

DESCRIZIONE / Description

- Taglierina da produzione con disco in acciaio chiuso all' interno. Comando per il taglio a pedale, per tubi fino a 2.1/2".
- Cutting machine with internal steel disk. Controlled by pedal, for hoses up to 2.1/2".







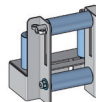





SCHEDA TECNICA / Data Sheet

Taglio massimo su tubo 4SP / Maximum 4SP cutting	2.1/2"
Taglio ottimale su tubo 4SP / Optimal 4SP cutting	2"
Taglio ottimale su tubo R2 / Optimal R2	2.1/2"
Diametro max di taglio / Maximum cutting diameter	90mm (3,54")
Motore taglierina / Cutter's engine	3kw (4Hp) - 400V-50/60Hz
Diametro lama / Blade diameter	Ø300mm (11,81")
Dimensione LxPxH / Dimension	500x890x1100mm (19,68"x35,05"x43,30")
Peso / Weight	140 Kg (308,65 Lbs)

= di serie / standard

ACCESSORI / Accessories

<input checked="" type="checkbox"/>  Schermo di protezione Protective shield	<input type="checkbox"/>  Disco Ø300 liscio Smooth blade Ø300	<input checked="" type="checkbox"/>  Disco raffreddato Ø 300 Cooled blade Ø300
<input checked="" type="checkbox"/>  Cappa con attacco per impianto aspirazione Fume hood with connection for extraction system	<input type="checkbox"/>  Supporto di misurazione tubo pneumatico L.3000 Hose measuring support pneumatic L.3000	<input type="checkbox"/>  Supporto di misurazione modulare Modular hose measuring support
<input type="checkbox"/>  Guida a rulli per tubo Hose roller guide	<input type="checkbox"/>  Contacolpi Stroke counter	<input type="checkbox"/>  Contametri Meter counter
<input type="checkbox"/>  Voltaggio speciale Special voltage	<input type="checkbox"/>	<input type="checkbox"/>
<input type="checkbox"/>	<input type="checkbox"/>	<input type="checkbox"/>
<input type="checkbox"/>	<input type="checkbox"/>	<input type="checkbox"/>

* Valore indicativo in funzione del prodotto da tagliare / Indicative value depending on the product to be cut