

DESCRIZIONE / Description

- Taglierina da produzione per il taglio di tubi flessibili oleodinamici fino a 2", con possibilità di utilizzo sia in manuale che con controllo numerico automatico.
- Automatic and manual cutting machine for hydraulic hoses up to 2". Use the machine with automatic or manual CNC






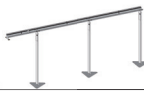






SCHEDA TECNICA / Data Sheet

TAGLIO IN MANUALE Manual cutting		TAGLIO IN AUTOMATICO Automatic cutting	
2"*	Taglio massimo su tubo 4SP / Maximum 4SP cutting	2"*	Taglio massimo su tubo 4SP / Maximum 4SP cutting
2"*	Taglio ottimale su tubo R2 / Optimal R2	2"*	Taglio ottimale su tubo R2 / Optimal R2
8 Bar	Alimentazione pneumatica max / Max Pneumatic supply	8 Bar	Alimentazione pneumatica max / Max Pneumatic supply
3kw (4Hp) - 400V-50/60Hz	Motore taglierina / Cutter's engine	3kw (4Hp) - 400V-50/60Hz	Motore taglierina / Cutter's engine
Ø300mm (11,81")	Diametro lama / Blade diameter	Ø300mm (11,81")	Diametro lama / Blade diameter
80mm (3,15")	Diametro massimo di taglio / Maxium cutting Ø	80mm (3,15")	Diametro massimo di taglio / Maxium cutting Ø
520x1100xh1250mm (20,47"x43,30"x49,21")	Dimensione LxPxH / Dimension	520x1100xh1250mm (20,47"x43,30"x49,21")	Dimensione LxPxH / Dimension
190 Kg (418,87 Lbs)	Peso / Weight	190 Kg (418,87 Lbs)	Peso / Weight

✓ = di serie / standard

ACCESSORI / Accessories

	<input checked="" type="checkbox"/> Schermo di protezione Protective shield		<input type="checkbox"/> Disco Ø300 liscio Smooth blade Ø300		<input checked="" type="checkbox"/> Disco raffreddato Ø 300 Cooled blade Ø300
	<input checked="" type="checkbox"/> Cappa con attacco per impianto aspirazione Fume hood with connection for extraction system		<input type="checkbox"/> Supporto di misurazione tubo pneumatico L.3000 Hose measuring support pneumatic L.3000		<input type="checkbox"/> Supporto di misurazione modulare Modular hose measuring support
	<input checked="" type="checkbox"/> Guida a rulli per tubo Hose roller guide		<input type="checkbox"/> Svolgitore folle Manual hose unwinder		<input type="checkbox"/> Svolgitore Elettrico Electric hose unwinder
	<input type="checkbox"/> Voltaggio speciale Special voltage				

* Valore indicativo in funzione del prodotto da tagliare / Indicative value depending on the product to be cut