

DESCRIZIONE / Description

- Taglierina da produzione con disco in acciaio chiuso all' interno. Comando per il taglio a pedale, per tubi fino a 3".
- Cutting machine with internal steel disk. Controlled by pedal, for hoses up to 3".







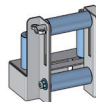



SCHEDA TECNICA / Data Sheet



Taglio massimo su tubo R2 / Maximum R2 cutting	2.1/2**
Taglio ottimale su tubo 4SP / Optimal 4SP	2**
Diametro max di taglio / Maximum cutting diameter	90mm (3,54")
Motore taglierina / Cutter's engine	4kw (5Hp) - 400V-50/60Hz
Diametro lama / Blade diameter	Ø400mm (15,74")
Dimensione LxPxH / Dimension	500x890x1100mm (19,68"x35,05"x43,30")
Peso / Weight	160 Kg (352,74 Lbs)

✓ = di serie / standard

ACCESSORI / Accessories

<input checked="" type="checkbox"/>  Schermo di protezione <i>Protective shield</i>	<input type="checkbox"/>  Disco Ø400 liscio <i>Smooth blade Ø400</i>	<input checked="" type="checkbox"/>  Disco raffreddato Ø 400 <i>Cooled blade Ø400</i>
<input checked="" type="checkbox"/>  Cappa con attacco per impianto aspirazione <i>Fume hood with connection for extraction system</i>	<input type="checkbox"/>  Supporto di misurazione tubo pneumatico L.3000 <i>Hose measuring support pneumatic L.3000</i>	<input type="checkbox"/>  Supporto di misurazione modulare <i>Modular hose measuring support</i>
<input type="checkbox"/>  Guida a rulli per tubo <i>Hose roller guide</i>	<input type="checkbox"/>  Contacolpi <i>Stroke counter</i>	<input type="checkbox"/>  Contametri <i>Meter counter</i>
<input type="checkbox"/>  Voltaggio speciale <i>Special voltage</i>	<input type="checkbox"/>	<input type="checkbox"/>
<input type="checkbox"/>	<input type="checkbox"/>	<input type="checkbox"/>
<input type="checkbox"/>	<input type="checkbox"/>	<input type="checkbox"/>

* Valore indicativo in funzione del prodotto da tagliare / Indicative value depending on the product to be cut