

BESCHREIBUNG / Descripción

- Produktionstrennmaschine mit geschlossener Sicherheitsabdeckung für das Stahltrennmesser und Steuerung für Bedienung über das Fußpedal: für flexible Schläuche bis 2".
- Cortadora de producción con disco de acero cerrado al interior. Mando para el corte con pedal, para mangueras hidráulicas hasta 2".






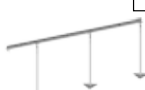






TECHNISCHE DATEN / Ficha Técnica

Max. Schneiden für 4SP-Schläuche / Corte máximo para tubos 4SP	2**
Optimales Schneiden für 4SP-Schläuche / Corte óptimo para tubos 4SP	1.1/2**
Optimales Schneiden für R2-Schläuche / Corte óptimo para tubos R2	2**
Max. Schlauchdurchmesser / Diámetro máximo de corte	80mm (3,14")
Motor der Trennmaschine / Motor de la cortadora	2,2kW (3Hp) - 400V-50/60Hz
Trennmesser Durchmesser / Diámetro hoja	Ø250mm (9,84")
Abmessungen LxPxH / Dimensiones LxWxH	500x890x1100mm (19,68"x35,05"x43,30")
Gewicht / Peso	135 Kg (297,62 Lbs)

= serienmäßig / de serie

ZUBEHÖR / Accesorios

<input checked="" type="checkbox"/>  Schutzklappe <i>Pantalla de protección</i>	<input type="checkbox"/>  Glatter Ø250 Trennmesser <i>Disco Ø250 liso</i>	<input checked="" type="checkbox"/>  Gekühlte Klinge Ø250 <i>Hoja refrigerada Ø250</i>
<input checked="" type="checkbox"/>  Abdeckhaube mit Anschluss für die Einsetzung der Absauganlage <i>Campana con casquillo para sistema de aspiración</i>	<input type="checkbox"/>  Längenmess-Schlauchschiene mit pneumatischem Positionierenhebebaum L. 3000 <i>Soporte de medición neumático L. 3000 para tubos</i>	<input type="checkbox"/>  Modulare Messunterstützung <i>Soporte de medición modular</i>
<input type="checkbox"/>  Schlauchrollenführung <i>Riel de rodillos para tubos</i>	<input type="checkbox"/>  Hubzähler <i>Contadores de golpes</i>	<input type="checkbox"/>  Meter-Zähler <i>Medidoras de cables</i>
<input type="checkbox"/>  Sonderspannung <i>Voltaje especial</i>	<input type="checkbox"/>	<input type="checkbox"/>
<input type="checkbox"/>	<input type="checkbox"/>	<input type="checkbox"/>
<input type="checkbox"/>	<input type="checkbox"/>	<input type="checkbox"/>

* Valore indicativo in funzione del prodotto da tagliare / Indicative value depending on the product to be cut