

## BESCHREIBUNG / Descripción

- Produktionstrennmaschine mit geschlossener Sicherheitsabdeckung für den Stahltrennmesser und Steuerung für Fußpedalschneiden: für flexible Schläuche bis 2.1/2".
- Cortadora de producción con disco de acero cerrado al exterior. Mando para el corte con pedal, para mangueras hidráulicas hasta 2.1/2".













## TECHNISCHE DATEN / Ficha Técnica

|   |                                       |
|---|---------------------------------------|
| Max. Schneiden für 4SP-Schläuche / Corte máximo para tubos 4SP      | 2.1/2**                               |
| Optimales Schneiden für 4SP-Schläuche / Corte óptimo para tubos 4SP | 2***                                  |
| Optimales Schneiden für R2-Schläuche / Corte óptimo para tubos R2   | 2.1/2**                               |
| Max. Schneidendurchmesser / Diámetro máximo de corte                | 90mm (3,54")                          |
| Motor der Trennmaschine / Motor de la cortadora                     | 3kw (4Hp) - 400V-50/60Hz              |
| Trennmesser Durchmesser / Diámetro hoja                             | Ø300mm (11,81")                       |
| Abmessungen LxPxH / Dimensiones LxWxH                               | 500x890x1100mm (19,68"x35,05"x43,30") |
| Gewicht / Peso  | 140 Kg (308,65 Lbs)                   |

= serienmäßig / de serie

## ZUBEHÖR / Accesorios

|  |  |   |
|--|--|---|
| <input checked="" type="checkbox"/>  Schutzklappe<br><i>Pantalla de protección</i>  | <input type="checkbox"/>  Glatter Ø300 Trennmesser<br><i>Disco Ø300 liso</i>  | <input checked="" type="checkbox"/>  Gekühlte Klinge Ø 300<br><i>Hoja refrigerada Ø300</i> |
| <input checked="" type="checkbox"/>  Abdeckhaube mit Anschluss für die Einsetzung der Absauganlage<br><i>Campana con casquillo para sistema de aspiración</i> | <input type="checkbox"/>  Längmess-Schlauchschiene mit pneumatischem Positionierenhebebaum (L.3000)<br><i>Soporte de medición neumático L.3000 para tubos</i> | <input type="checkbox"/>  Modulare Messunterstützung<br><i>Soporte de medición modular</i> |
| <input type="checkbox"/>  Schlauchrollenführung<br><i>Riel de rodillos para tubos</i>   | <input type="checkbox"/>  Hubzähler<br><i>Contadores de golpes</i>  | <input type="checkbox"/>  Meter-Zähler<br><i>Medidoras de cables</i>                       |
| <input type="checkbox"/>  Sonderspannung<br><i>Voltaje especial</i>   | <input type="checkbox"/>   | <input type="checkbox"/>  |
| <input type="checkbox"/>   | <input type="checkbox"/>   | <input type="checkbox"/>  |
| <input type="checkbox"/>   | <input type="checkbox"/>   | <input type="checkbox"/>  |

\* Valore indicativo in funzione del prodotto da tagliare / Indicative value depending on the product to be cut