

BESCHREIBUNG / Descripción

- Trennmaschine zum Schneiden von Hydraulikschläuchen bis 2", mit der Möglichkeit, sowohl manuelle als auch automatische numerische Steuerung zu verwenden.
- Cortadora automática y manual para mangueras hidráulicas hasta 2". Con posibilidad de utilizar control numérico tanto manual como automático.






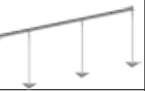






TECHNISCHE DATEN / Ficha Técnica

Manuelles Schneiden Corte manual		Automatisches Schneiden Corte automático	
2"*	Max. Schneiden für 4SP-Schläuche / Corte máximo para tubos 4SP	3/4"*	
2"*	Optimales Schneiden für R2-Schläuche / Corte óptimo para tubos R2	3/4"*	
8 Bar	Maximale pneumatische Versorgung / Suministro neumático máximo	8 Bar	
3kw (4Hp) - 400V-50/60Hz	Motor / Potencia del motor	3kw (4Hp) - 400V-50/60Hz	
Ø300mm (11,81")	Trennmesser Durchmesser / Diámetro hoja	Ø300mm (11,81")	
80mm (3,15")	Max. Schneidendurchmesser / Diámetro máximo de corte	80mm (3,15")	
520x1100xh1250mm (20,47"x43,30"x49,21")	Abmessungen LxPxH / Dimensiones LxWxH	520x1100xh1250mm (20,47"x43,30"x49,21")	
190 Kg (418,87 Lbs)	Gewicht / Peso	190 Kg (418,87 Lbs)	

☑ = serienmäßig / de serie

ZUBEHÖR / Accesorios

<input checked="" type="checkbox"/>	 Schutzklappe Pantalla de protección	<input type="checkbox"/>	 Glatter Ø300 Trennmesser Disco Ø300 liso	<input checked="" type="checkbox"/>	 Gekühlte Klinge Ø 300 Hoja refrigerada Ø300
<input checked="" type="checkbox"/>	 Abdeckhaube mit Anschluss für die Einsetzung der Absauganlage Campana con casquillo para sistema de aspiración	<input type="checkbox"/>	 Längmess-Schlauchschiene mit pneumatischem Positionierenhebebaum (L.3000) Soporte de medición neumático L.3000 para tubos	<input type="checkbox"/>	 Modulare Messunterstützung Soporte de medición modular
<input checked="" type="checkbox"/>	 Schlauchrollenführung Riel de rodillos para tubos	<input type="checkbox"/>	 Manueller Schlauchabroller Desbobinador de manguera manual	<input type="checkbox"/>	 Elektrischer Schlauchabroller Desbobinador de mangueras eléctrico
<input type="checkbox"/>	 Sonderspannung Voltaje especial	<input type="checkbox"/>		<input type="checkbox"/>	

\* Valore indicativo in funzione del prodotto da tagliare / Indicative value depending on the product to be cut