

### BESCHREIBUNG / Descripción

- Tisch - Trennmaschine aus "Auf Tisch,-Trennmaschine mit geschlossener Sicherheitsabdeckung für das Stahltrennmesser: für flexible Schläuche bis 1"1/2\* geeignet.
- Cortadora de sobremesa de aluminio, con cobertura cerrada de protección para la hoja, con disco de acero cerrado al interior, para mangueras hidráulicas hasta 1"1/2\*.







### TECHNISCHE DATEN / Ficha Técnica

Max. Schneiden für 4SP-Schläuche / Corte máximo para tubos 4SP	1.1/2**
Optimales Schneiden für 4SP-Schläuche / Corte óptimo para tubos 4SP	1.1/4**
Optimales Schneiden für R2-Schläuche / Corte óptimo para tubos R2	1.1/2**
Max. Schlauchdurchmesser / Diámetro máximo de corte	70mm (2,76")
Trennmesser Drehzahl / RPM	2900
Trennmesser Durchmesser / Diámetro hoja	Ø250mm (9,84")
Gewicht / Peso	30Kg (66,14Lb)
Abmessungen LxPxH / Dimensiones LxWxH	600x400x280mm (23,62"x15,75"x11,02")
Gewicht (ohne Öl) / Peso sin aceite	400V-50/60Hz
Antrieb / Potencia del motor	2,2kw (3Hp)

= serienmäßig / de serie

### ZUBEHÖR / Accesorios

<input checked="" type="checkbox"/> 	Anschluss für die Einsetzung der Absauganlage Agujero para sistema de aspiración	<input type="checkbox"/> 	Glatter Ø250 Trennmesser Disco Ø250 liso	<input type="checkbox"/> 	Sonderspannung Voltaje especial
<input checked="" type="checkbox"/> 	Gekühlte Klinge Ø250 Hoja refrigerada Ø250	<input type="checkbox"/>		<input type="checkbox"/>	
<input type="checkbox"/>		<input type="checkbox"/>		<input type="checkbox"/>	
<input type="checkbox"/>		<input type="checkbox"/>		<input type="checkbox"/>	
<input type="checkbox"/>		<input type="checkbox"/>		<input type="checkbox"/>	
<input type="checkbox"/>		<input type="checkbox"/>		<input type="checkbox"/>	

\* Valore indicativo in funzione del prodotto da tagliare / Indicative value depending on the product to be cut