

BESCHREIBUNG / Descripción

- Elektrische Schälmaschine mit einstellbarem Schneidewerkzeug und Führungsdorne: für das Innen- und Außenschälen von flexiblen Schläuchen bis 2" geeignet.
- Peladora eléctrica a herramienta ajustable con enchufe de guía, perfecta para pelar mangueras al interior y al exterior hasta 2".

SR (Außen - Exterior)



TECHNISCHE DATEN / Ficha Técnica

Schlauchkapazität / Capacidad del pelado	2"
Motor / Motor	Kw.0.55 (0,75Hp) - 400V- 50/60Hz
Abmessungen LxPxH / Dimensiones LxWxH	620x520x540mm (24,41"x20,47"x21,26")
Gewicht / Peso	55 Kg (121,25 Lbs)

SRI (Außen/Innen - Exterior/Interior)






TECHNISCHE DATEN / Ficha Técnica

Schlauchkapazität / Capacidad del pelado	2"
Motor / Motor	Kw.0.55 (0,75Hp) - 400V- 50/60Hz
Abmessungen LxPxH / Dimensiones LxWxH	620x520x540mm (24,41"x20,47"x21,26")
Gewicht / Peso	55 Kg (121,25 Lbs)

= serienmäßig / de serie

ZUBEHÖR / Accesorios

<input type="checkbox"/>  Doppelarm Schneidewerkzeug für Außenschälen Herramienta doble para el pelado externo	<input type="checkbox"/>  Werkzeuggestell (300x300x190mm) Base portaherramientas (11,81x11,81x7,78inch)	<input type="checkbox"/>  Sonderspannung Voltaje especial
--	---	---

Innen-/Außenschäldorne / Mandriles - Int/Ext

Schlauch Ø / Ø Tubo		1/4"	5/16"	3/8"	1/2"	5/8"	3/4"	1"	1.1/4"	1.1/2"	2"
Außenschäldorne/ Mandriles Ext.	R1/R2	X	X	X	X	X	X	X	X	X	X
	4SP/4SH				X	X	X	X	X	X	X
	Interlock						X	X	X	X	X
Innenschäldorne/ Mandriles Int.	Interlock						X	X	X	X	X